

GEGEVENS PER AANDEEL

in EUR	1992	1993	1994	1995	1996	1997	1998	1999	2000	2001	2002
CIJFERS PER AANDEEL ¹											
Nettowinst	0,42	0,45	0,51	0,57	0,67	0,90	1,08	1,28	1,57	1,76	1,08
Eigen vermogen per 31 december ²	2,86	3,86	3,43	3,50	4,79	7,04	6,84	10,24	9,70	11,41	8,57
Interimdividend – contant	0,05	0,05	0,06	0,07	0,14	0,16	0,21	0,25	0,30	0,37	0,37
Interimdividend – keuze aandelen	–	1/79	1/78	1/95	1/73	1/113	1/194	1/166	1/144	1/82	1/33
Slotdividend – contant	0,12	0,13	0,16	0,20	0,18	0,26	0,30	0,35	0,44	0,46	– ³
Slotdividend – keuze aandelen	1/32	1/35	1/35	1/51	1/93	1/140	1/141	1/119	1/79	1/55	1/25 ³
Pay-out percentage	40%	40%	43%	47%	47%	47%	47%	47%	47%	47%	69%
TOTAAL DIVIDEND	0,17	0,18	0,22	0,27	0,32	0,42	0,51	0,60	0,74	0,83	0,74³
Netto betaald dividend	0,17	0,17	0,19	0,23	0,34	0,34	0,47	0,55	0,65	0,81	0,83

BEURSKOERS IN EUR

Hoogste	3,45	5,03	5,09	8,06	12,49	20,49	53,12	55,47	48,30	44,06	30,40
Laagste	2,67	3,41	4,14	4,90	7,59	12,35	20,84	34,75	33,57	23,04	9,40
Ultimo	3,41	4,79	5,04	8,06	12,49	20,48	52,32	47,95	44,06	30,40	12,26

BEURSKOERS IN USD

Hoogste	4,28	5,80	6,38	11,04	15,82	22,47	62,88	65,00	49,12	41,56	27,07
Laagste	3,28	4,12	4,94	6,35	10,32	15,35	22,28	36,07	32,12	21,80	9,22
Ultimo	4,17	5,43	6,35	11,00	15,79	22,41	61,13	47,75	41,44	26,77	12,86

BEURSKOERS IN GBP

Hoogste	2,77	3,90	4,11	7,14	9,33	14,10	37,47	39,26	30,16	27,69	18,77
Laagste	1,78	2,66	3,31	4,02	6,66	8,49	14,51	23,01	20,34	14,58	5,92
Ultimo	2,73	3,68	4,09	7,14	9,30	14,09	36,91	29,83	27,69	18,60	7,99

¹ Gecorrigeerd voor kapitaalmutaties en aandelensplitsingen

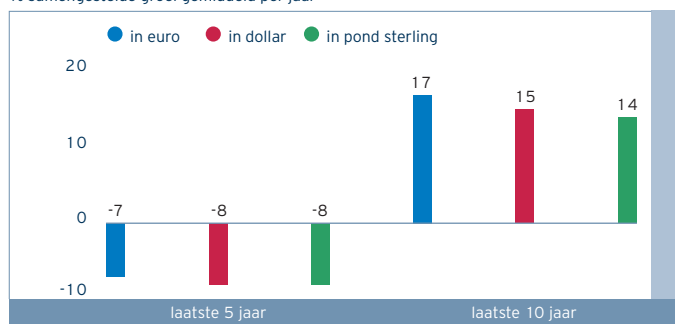
² Met ingang van 2002 wordt het dividend eerst als verschuldigd geboekt op het moment van declaratie

De cijfers over 2001 zijn overeenkomstig aangepast

³ Voorstel

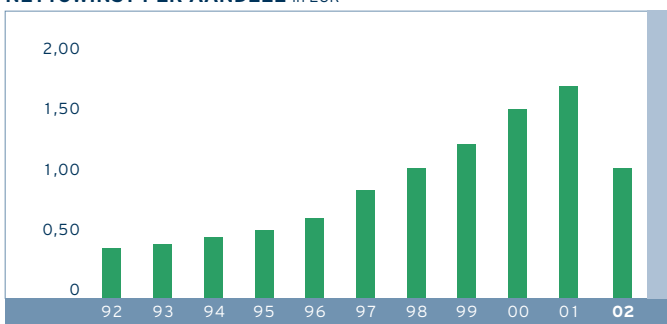
TOTAAL RENDEMENT AANDEEL AEGON*

% samengestelde groei gemiddeld per jaar

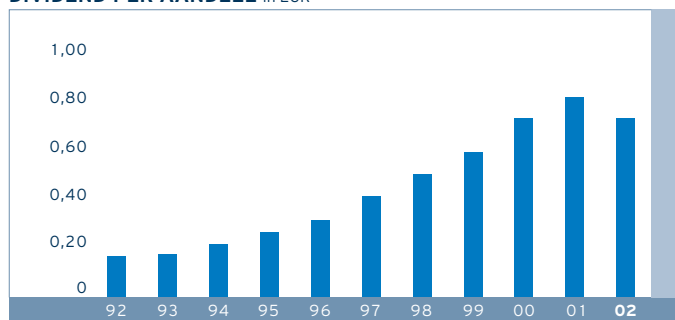


* Koersontwikkeling en dividend

NETTOWINST PER AANDEEL in EUR



DIVIDEND PER AANDEEL in EUR



EIGEN VERMOGEN PER AANDEEL in EUR

