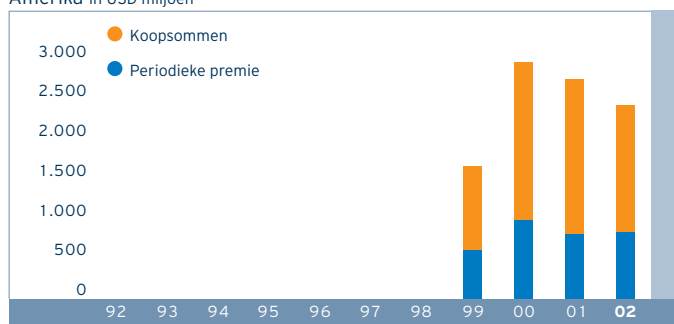


# STORTINGEN EN NIEUWE PREMIEPRODUCTIE

in USD miljoen	1992	1993	1994	1995	1996	1997	1998	1999	2000	2001	2002
<b>AMERIKA</b>											
Vaste annuity stortingen	-	-	-	-	-	-	-	3.866	4.592	6.756	7.178
Variabele annuity stortingen	-	-	-	-	-	-	-	5.025	8.299	5.944	9.902
GICs en financieringsovereenkomsten	-	-	-	-	-	-	-	9.610	10.664	10.922	9.827
<b>TOTALE PRODUCTIE STORTINGEN</b>											
<b>OP BALANS</b>	-	-	-	-	-	-	-	<b>18.501</b>	<b>23.555</b>	<b>23.622</b>	<b>26.907</b>
Synthetische GICs	-	-	-	-	-	-	-	5.184	5.891	11.709	12.196
Beleggingsfondsen en overig beheerd vermogen	-	-	-	-	-	-	-	4.075	7.425	6.400	6.646
<b>TOTAAL PRODUCTIE, NIET OP BALANS</b>	-	-	-	-	-	-	-	<b>9.259</b>	<b>13.316</b>	<b>18.109</b>	<b>18.842</b>
<b>NIEUWE PREMIEPRODUCTIE LEVENSVZERKERINGEN</b>											
Koopsommen	-	-	-	-	-	-	-	1.050	1.966	1.924	1.578
Periodieke premie op jaarbasis	-	-	-	-	-	-	-	600	970	794	826
<b>TOTAAL PERIODIEK PLUS 1/10 KOOPSOMMEN</b>	-	-	-	-	-	-	-	<b>705</b>	<b>1.167</b>	<b>986</b>	<b>984</b>
<b>in EUR miljoen</b>											
<b>NEDERLAND</b>											
<b>NIEUWE PREMIEPRODUCTIE LEVENSVZERKERINGEN</b>											
Koopsommen	-	-	-	-	-	-	-	948	1.292	1.625	1.536
Periodieke premie op jaarbasis	-	-	-	-	-	-	-	263	172	188	191
<b>TOTAAL PERIODIEK PLUS 1/10 KOOPSOMMEN</b>	-	-	-	-	-	-	-	<b>358</b>	<b>301</b>	<b>351</b>	<b>345</b>
<b>SPAARTEGOEDEN</b>	-	-	-	-	-	-	-	<b>3.661</b>	<b>3.528</b>	<b>4.262</b>	<b>3.386</b>
<b>BELEGGINGSPRODUCTEN</b>	-	-	-	-	-	-	-	<b>465</b>	<b>938</b>	<b>816</b>	<b>393</b>
<b>in GBP miljoen</b>											
<b>VERENIGD KONINKRIJK</b>											
<b>NIEUWE PREMIEPRODUCTIE LEVENSVZERKERINGEN</b>											
Koopsommen	-	-	-	-	-	-	-	2.400	2.982	2.763	2.390
Periodieke premie op jaarbasis	-	-	-	-	-	-	-	203	240	362	349
<b>TOTAAL PERIODIEK PLUS 1/10 KOOPSOMMEN</b>	-	-	-	-	-	-	-	<b>443</b>	<b>538</b>	<b>638</b>	<b>588</b>
<b>in EUR miljoen</b>											
<b>OVERIGE LANDEN</b>											
<b>NIEUWE PREMIEPRODUCTIE LEVENSVZERKERINGEN</b>											
Koopsommen	-	-	-	-	-	-	-	165	248	116	45
Periodieke premie op jaarbasis	-	-	-	-	-	-	-	100	101	125	157
<b>TOTAAL PERIODIEK PLUS 1/10 KOOPSOMMEN</b>	-	-	-	-	-	-	-	<b>116</b>	<b>126</b>	<b>137</b>	<b>161</b>

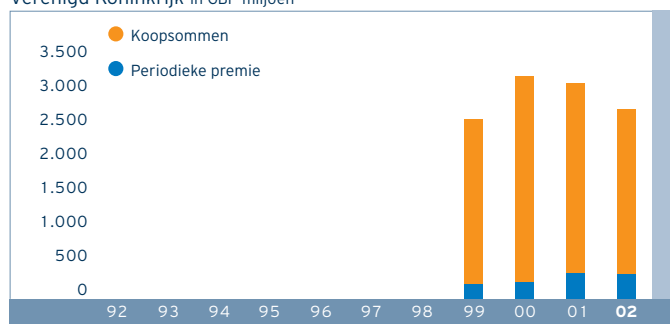
## NIEUWE PREMIEPRODUCTIE LEVENSVZERKERING

Amerika in USD miljoen



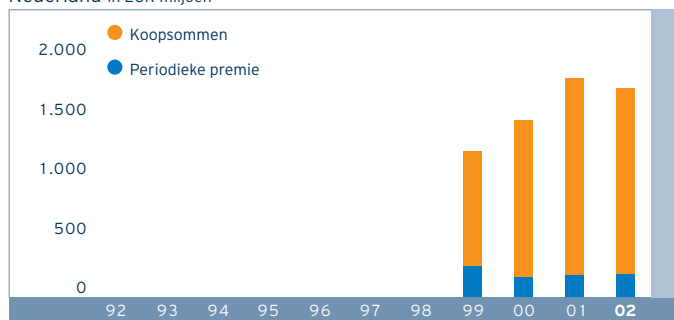
## NIEUWE PREMIEPRODUCTIE LEVENSVZERKERING

Verenigd Koninkrijk in GBP miljoen



## NIEUWE PREMIEPRODUCTIE LEVENSVZERKERING

Nederland in EUR miljoen



## NIEUWE PREMIEPRODUCTIE LEVENSVZERKERING

Overige landen in EUR miljoen

