

STORTINGEN EN NIEUWE PREMIEPRODUCTIE

in USD miljoen	1994	1995	1996	1997	1998	1999	2000	2001	2002	2003	2004
AMERIKA											
Fixed annuity stortingen	-	-	-	-	-	3.866	4.592	6.756	7.178	5.220	3.017
Variabele annuity stortingen	-	-	-	-	-	5.025	8.299	5.944	9.902	6.370	5.625
GICs en financieringsovereenkomsten	-	-	-	-	-	9.610	10.664	10.922	9.827	9.412	9.487
TOTALE PRODUCTIE STORTINGEN											
OP BALANS	-	-	-	-	-	18.501	23.555	23.622	26.907	21.002	18.129
Synthetic GICs	-	-	-	-	-	5.184	5.891	11.709	12.196	13.242	7.260
Beleggingsfondsen en overig beheerd vermogen	-	-	-	-	-	4.075	7.425	6.400	6.646	8.305	11.175
TOTAAL PRODUCTIE, NIET OP BALANS	-	-	-	-	-	9.259	13.316	18.109	18.842	21.547	18.435
NIEUWE PREMIEPRODUCTIE LEVENSVZERKERINGEN											
Koopsummen	-	-	-	-	-	1.050	1.966	1.924	1.578	1.291	1.592
Periodieke premie op jaarbasis	-	-	-	-	-	600	970	794	826	947	928
TOTAAL PERIODIEK PLUS 1/10 KOOPSOMMEN	-	-	-	-	-	705	1.167	986	984	1.076	1.087

in EUR miljoen

NEDERLAND											
NIEUWE PREMIEPRODUCTIE LEVENSVZERKERINGEN											
Koopsummen	-	-	-	-	-	948	1.292	1.625	1.536	1.164	1.037
Periodieke premie op jaarbasis	-	-	-	-	-	263	172	188	191	156	123
TOTAAL PERIODIEK PLUS 1/10 KOOPSOMMEN	-	-	-	-	-	358	301	351	345	272	227
SPAARTEGOEDEN	-	-	-	-	-	3.661	3.528	4.262	3.386	2.899	2.881

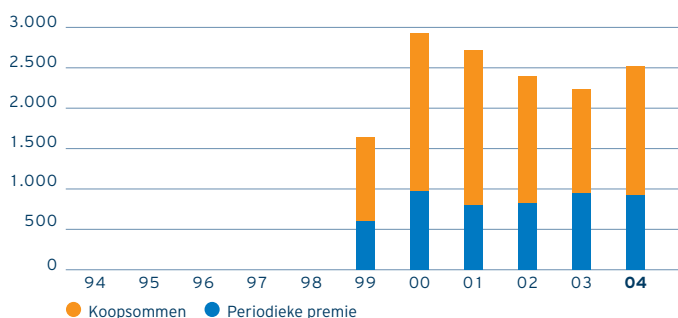
in GBP miljoen

VERENIGD KONINKRIJK											
NIEUWE PREMIEPRODUCTIE LEVENSVZERKERINGEN											
Koopsummen	-	-	-	-	-	2.400	2.982	2.763	2.390	2.719	2.844
Periodieke premie op jaarbasis	-	-	-	-	-	203	240	362	349	363	378
TOTAAL PERIODIEK PLUS 1/10 KOOPSOMMEN	-	-	-	-	-	443	538	638	588	635	662

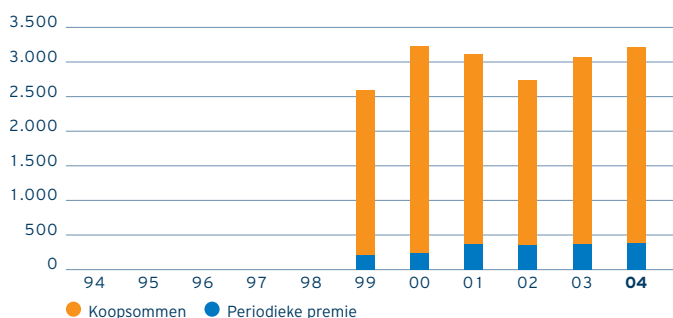
in EUR miljoen

OVERIGE LANDEN											
NIEUWE PREMIEPRODUCTIE LEVENSVZERKERINGEN											
Koopsummen	-	-	-	-	-	165	248	116	45	34	26
Periodieke premie op jaarbasis	-	-	-	-	-	100	101	125	157	400	243
TOTAAL PERIODIEK PLUS 1/10 KOOPSOMMEN	-	-	-	-	-	116	126	137	161	403	245

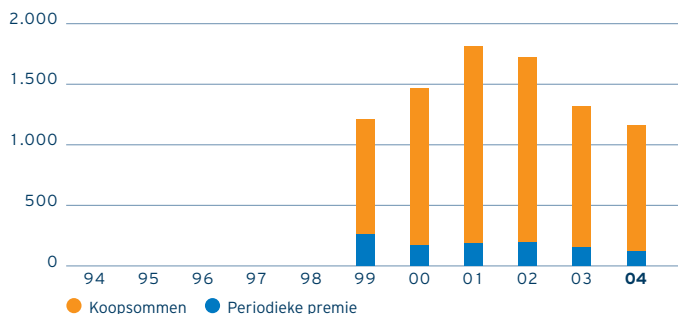
NIEUWE PREMIEPRODUCTIE LEVENSVZERKERING
Amerika in USD miljoen



NIEUWE PREMIEPRODUCTIE LEVENSVZERKERING
Verenigd Koninkrijk in GBP miljoen



NIEUWE PREMIEPRODUCTIE LEVENSVZERKERING
Nederland in EUR miljoen



NIEUWE PREMIEPRODUCTIE LEVENSVZERKERING
Overige landen in EUR miljoen

